



### PERKEMBANGAN PARIWISATA DAN TRANSPORTASI SUMATERA SELATAN JANUARI 2017

- ✦ Jumlah wisatawan mancanegara (wisman) yang berkunjung di Sumatera Selatan melalui pintu masuk Bandara Sultan Mahmud Badaruddin II Palembang pada bulan Januari 2017 sebanyak 703 orang. Jumlah wisman yang datang ke Sumatera Selatan pada bulan Januari 2017 ini mengalami penurunan sebesar 38,66 persen dibanding bulan Desember 2016.
- ✦ Tingkat Penghunian Kamar (TPK) hotel berbintang di Sumatera Selatan pada bulan Januari 2017 mencapai rata-rata 43,53 persen, atau turun 8,81 poin dibanding TPK hotel bulan Desember 2016 sebesar 52,34 persen. Sementara itu bila diamati klasifikasi hotel, ternyata pada bulan Januari 2017 TPK hotel bintang lima mencapai 75,67 persen dan merupakan TPK hotel tertinggi dibanding kelas hotel berbintang yang lain.
- ✦ Rata-rata lama menginap tamu asing pada bulan Januari 2017 adalah 1,67 hari mengalami penurunan sebesar 1,73 hari jika dibandingkan dengan rata-rata lama menginap tamu asing bulan Desember 2016. Sedangkan rata-rata lama menginap tamu Nusantara/Domestik pada bulan Januari 2017 sama dengan rata-rata lama menginap tamu domestik bulan Desember 2016 yaitu sebesar 1,51 hari.

#### A. PERKEMBANGAN PARIWISATA

##### 1. Jumlah Wisman di Sumatera Selatan

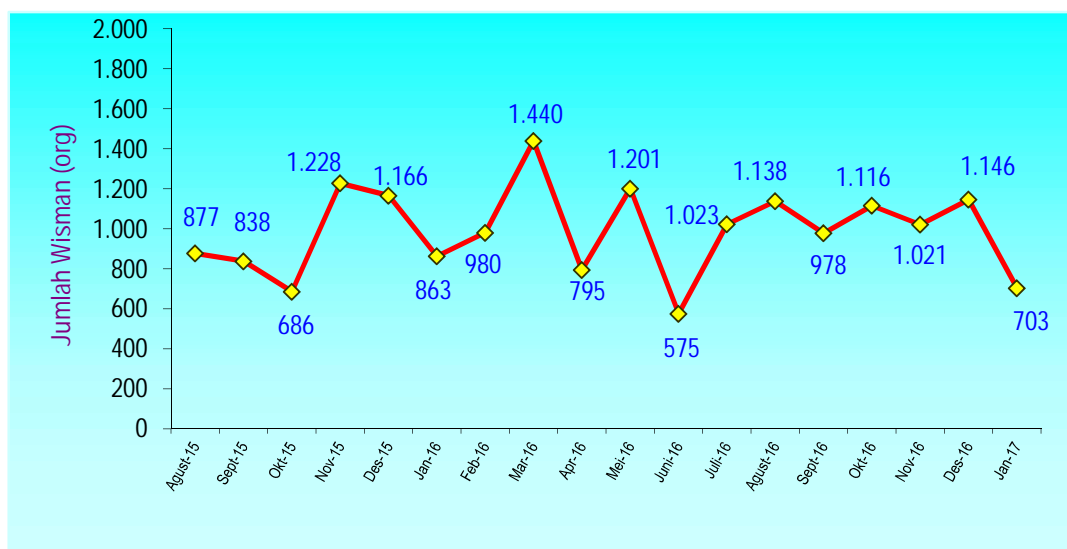
Jumlah wisatawan mancanegara (wisman) yang berkunjung di Sumatera Selatan melalui pintu masuk Bandara Sultan Mahmud Badaruddin II Palembang pada bulan Januari 2017 sebanyak 703 orang. Jumlah wisman yang datang ke Sumatera Selatan pada bulan Januari 2017 ini mengalami penurunan sebesar 38,66 persen dibanding bulan Desember 2016. Jika dibandingkan dengan bulan Januari 2016 jumlah wisman yang datang mengalami penurunan sebesar 18,54 persen, yaitu turun dari 863 orang menjadi 703 orang. Diharapkan pada bulan-bulan berikutnya jumlah kunjungan wisatawan mancanegara dapat meningkat.

Tabel 1  
Jumlah Wisman Negara Utama Yang Datang melalui  
Pintu Masuk Bandara SMB II Palembang  
Tahun 2016 dan 2017

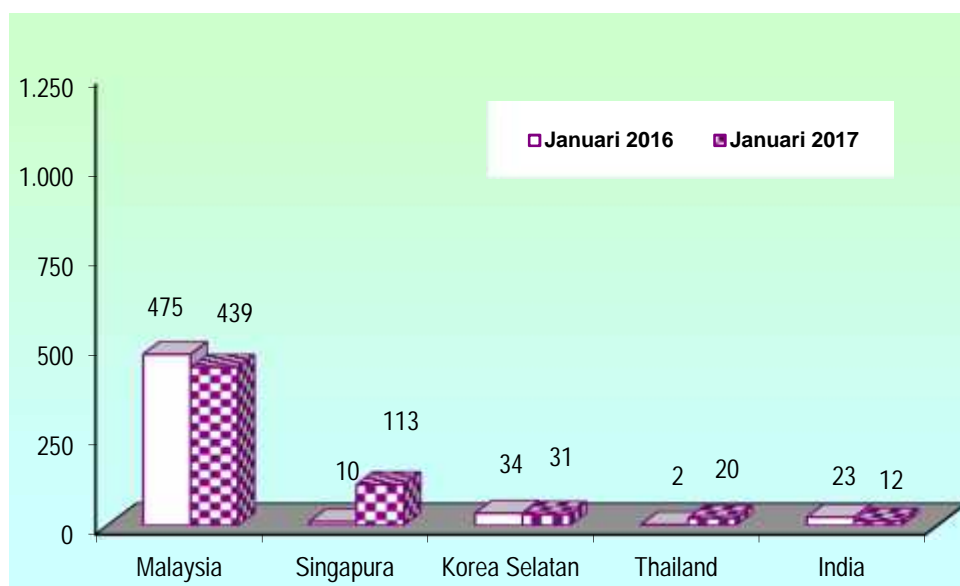
No	Pintu Masuk Bandara SMB II	Orang					Persentase				
		Jan 2016	Des 2016	Jan 2017	Jan- Jan 2016	Jan- Jan 2017	Perubahan			Peran Jan'17 thd Total	Peran Jan- Jan'17 thd Total
							Jan'17 thd Des'16	Jan'17 thd Jan'16	Jan- Jan'17 thd Jan- Jan'16		
(1)	(2)	(3)	(4)	(5)	(6)	(7)	(8)	(9)	(10)	(11)	(12)
1	Malaysia	475	723	439	475	439	-39,28	-7,58	-7,58	62,45	62,45
2	Singapura	10	186	113	10	113	-39,25	1.030,00	1.030,00	16,07	16,07
3	Korea Selatan	34	2	31	19	9	1.450,00	-8,82	-52,63	4,41	1,28
4	Thailand	2	9	20	23	12	122,22	900,00	-47,83	2,84	1,71
5	Lainnya	342	226	100	336	130	-55,75	-70,76	-61,31	14,22	18,49
	Jumlah	863	1.146	703	863	703	-38,66	-18,54	-18,54	100,00	100,00

Penurunan jumlah kunjungan wisatawan mancanegara bulan Januari 2017 dibanding dengan bulan Desember 2016, secara absolut yang paling besar berasal dari negara Malaysia yaitu turun sebanyak 284 orang, diikuti Singapura turun 73 orang, dan Cina turun sebanyak 33 orang. Secara persentase yang paling besar penurunannya bila dibandingkan dengan bulan sebelumnya, berasal dari Negara Cina, Jepang dan Malaysia, masing-masing turun sebesar 78,57 persen, 58,33 persen dan 39,28 persen. Apabila dibandingkan dengan bulan Januari 2016 juga terjadi penurunan kunjungan wisatawan mancanegara. Penurunan kunjungan wisman tersebut sebesar 18,54 persen dengan penurunan yang paling banyak berasal dari negara Malaysia turun sebanyak 36 orang atau 7,58 persen, negara India sebanyak 11 orang atau 47,83 persen, dan negara Cina sebanyak 10 orang atau 52,63 persen. Kunjungan wisman pada bulan Januari 2017 ini yang paling banyak berasal dari Negara Malaysia yaitu 439 orang atau sebesar 62,45 persen, dan negara Singapura yaitu sebanyak 113 orang atau 16,07 persen.

Grafik 1  
Perkembangan Jumlah Kunjungan Wisman di Sumatera Selatan  
Agustus 2015 – Januari 2017



Grafik 2.  
Negara Utama Wisatawan Mancanegara yang datang di Sumatera Selatan  
melalui Bandara SMB II bulan Januari 2016 dan Januari 2017



## 2. TINGKAT PENGHUNIAN KAMAR HOTEL BERBINTANG

Tingkat Penghunian Kamar (TPK) hotel berbintang di Sumatera Selatan pada bulan Januari 2017 mencapai rata-rata 43,53 persen, atau turun 8,81 poin dibanding TPK hotel bulan Desember 2016 sebesar 52,34 persen. Sementara itu bila diamati klasifikasi hotel, ternyata pada bulan Januari 2017 TPK hotel bintang lima mencapai 75,67 persen dan merupakan TPK hotel tertinggi dibanding kelas hotel berbintang yang lain. Sedangkan TPK hotel terendah adalah hotel bintang dua yang mencapai 21,10 persen.

Tabel 2  
Tingkat Penghunian Kamar (TPK), Jumlah Tamu Asing (Wisman)  
dan Tamu Nusantara (Wisnus) yang menginap di Hotel Bintang menurut Klasifikasi Hotel  
di Sumatera Selatan bulan Desember 2016 dan Januari 2017

Klasifikasi Bintang	Jumlah Tamu yang Menginap (orang)						TPK (%)	
	Asing		Indonesia		Total		Desember 2016	Januari 2017
	Desember 2016	Januari 2017	Desember 2016	Januari 2017	Desember 2016	Januari 2017		
(1)	(2)	(3)	(4)	(5)	(6)	(7)	(8)	(9)
Bintang 1	15	5	5.276	4.298	5.291	4.303	29,28	40,10
Bintang 2	251	0	34.939	8.850	35.190	8.850	52,26	21,10
Bintang 3	95	16	21.572	24.179	21.667	24.195	65,67	54,65
Bintang 4	155	80	10.832	7.192	10.987	7.272	34,35	25,55
Bintang 5	149	210	10.074	11.658	10.223	11.868	67,29	75,67
Rata-rata Bintang	133	62	16.539	11.235	16.672	11.298	52,34	43,53

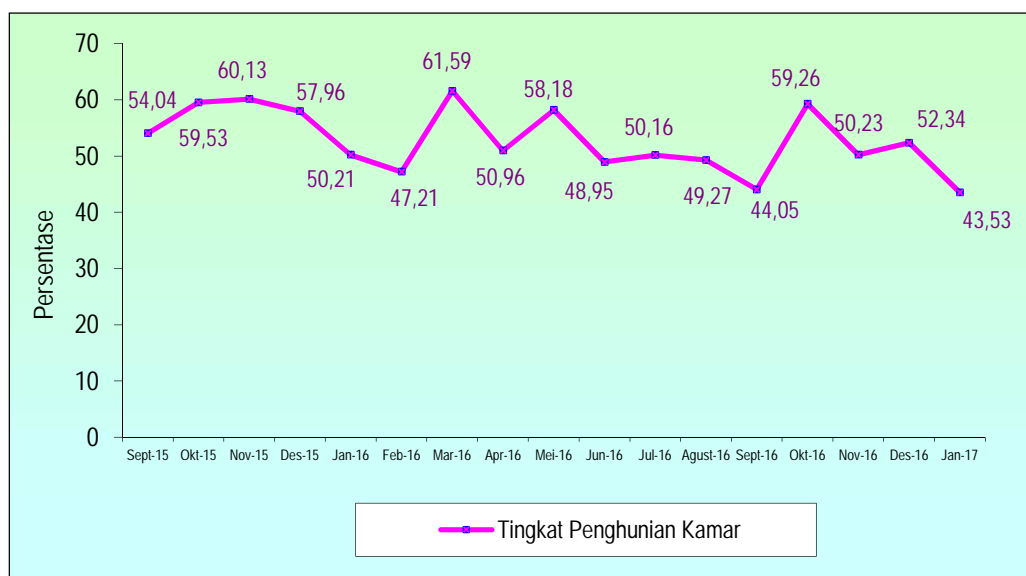
## Rata-rata Lama Menginap Tamu

Rata-rata lama menginap tamu asing pada bulan Januari 2017 adalah 1,67 hari mengalami penurunan sebesar 1,73 hari jika dibandingkan dengan rata-rata lama menginap tamu asing bulan Desember 2016. Sedangkan rata-rata lama menginap tamu Nusantara/Domestik pada bulan Januari 2017 sama dengan rata-rata lama menginap tamu domestik bulan Desember 2016 yaitu sebesar 1,51 hari. Secara keseluruhan, rata-rata lama menginap tamu asing dan domestik pada hotel berbintang di Sumatera Selatan bulan Januari 2017 mencapai 1,51 hari, mengalami penurunan sebesar 0,02 hari dibandingkan rata-rata lama menginap tamu pada bulan Desember 2016. Rata-rata lama menginap tamu asing pada bulan Januari 2017 lebih tinggi bila dibandingkan rata-rata lama menginap tamu domestik yakni masing-masing sebesar 1,67 hari dan 1,51 hari.

Tabel 3  
Rata-rata Lama Menginap Tamu Asing (Wisman)  
dan Tamu Nusantara (Wisnus) di Hotel Bintang menurut Klasifikasi Hotel  
di Sumatera Selatan bulan Desember 2016 dan Januari 2017

Klasifikasi Bintang	Rata-Rata Lama Menginap Tamu (Hari)					
	Asing		Indonesia		Total	
	Des 2016	Jan 2017	Des 2016	Jan 2017	Des 2016	Jan 2017
(1)	(2)	(3)	(4)	(5)	(6)	(7)
Bintang 1	4,14	1,00	1,61	1,76	1,61	1,76
Bintang 2	1,69	0,00	1,12	1,00	1,13	1,00
Bintang 3	6,49	1,57	2,39	1,88	2,41	1,88
Bintang 4	1,31	1,05	1,11	1,20	1,12	1,20
Bintang 5	6,41	1,93	1,34	1,24	1,41	1,25
Rata-rata Bintang	3,40	1,67	1,51	1,51	1,53	1,51

Grafik 3.  
Perkembangan Tingkat Penghunian Kamar Hotel Berbintang  
Di Sumatera Selatan September 2015 – Januari 2017



- ✦ Jumlah kunjungan pesawat udara di Bandara Sultan Mahmud Badaruddin II yang datang pada bulan Januari 2017 sebanyak 1.720 penerbangan mengalami kenaikan sebesar 4,81 persen dibandingkan dengan bulan Desember 2016. Peningkatan kunjungan pesawat udara tersebut berasal dari peningkatan jumlah penerbangan domestik yang datang sebesar 5,26 persen sedangkan jumlah penerbangan internasional mengalami penurunan sebesar 6,45 persen.
- ✦ Jumlah penumpang pesawat udara yang datang di Bandara Sultan Mahmud Badaruddin II pada bulan Januari 2017 sebanyak 182.577 orang, yang terdiri dari 175.551 orang penumpang penerbangan domestik atau 96,15 persen dan 7.026 orang penumpang penerbangan internasional atau 3,85 persen.
- ✦ Jumlah kunjungan kapal pada bulan Januari 2017 sebanyak 212 kunjungan kapal, yang terdiri dari 189 kunjungan kapal dari dalam negeri dan 23 kunjungan kapal dari luar negeri. Jumlah kunjungan kapal ini mengalami penurunan sebesar 28,62 persen, turun dari 297 kunjungan pada bulan Desember 2016 menjadi 212 kunjungan kapal pada bulan Januari 2017.
- ✦ Jumlah barang yang dibongkar pada bulan Januari 2017 sebesar 119.784 ton, mengalami penurunan sebesar 33,99 persen dibandingkan dengan jumlah barang yang dibongkar pada bulan Desember 2016, yang terdiri dari 86.247 ton barang yang dibongkar pada kunjungan kapal dalam negeri dan 33.537 ton dari barang yang dibongkar pada kunjungan kapal luar negeri.

## B. PERKEMBANGAN TRANSPORTASI

### 1. Angkutan Udara

Moda transportasi memberikan kontribusi yang relatif besar sebagai penunjang pembangunan ekonomi, sosial dan budaya, diantaranya dalam pengembangan ekonomi daerah, ketenagakerjaan dan pertumbuhan pariwisata.

Bandara Sultan Mahmud Badaruddin II merupakan pintu gerbang udara wisata yang penting di kawasan Sumatera bagian Selatan, yang melayani penerbangan domestik maupun penerbangan internasional. Penerbangan domestik yang berasal dari dan tujuan ke bandara Sultan Mahmud Badaruddin II melayani Jakarta, Batam, Jambi, Medan, Pangkal Pinang, Tanjung Pandan, dan Yogyakarta. Sementara penerbangan internasional komersial masih terbatas pada dua negara, berasal dan bertujuan dari dan ke Kualalumpur serta Singapura.

Jumlah kunjungan pesawat udara di Bandara Sultan Mahmud Badaruddin II yang datang pada bulan Januari 2017 sebanyak 1.720 penerbangan mengalami peningkatan sebesar 4,81 persen dibandingkan dengan bulan Desember 2016. Peningkatan kunjungan pesawat udara tersebut berasal dari peningkatan jumlah penerbangan domestik yang datang sebesar 5,26 persen dan sementara jumlah penerbangan internasional mengalami penurunan sebesar 6,45 persen. Sementara apabila dibandingkan dengan bulan Januari 2016, jumlah kunjungan pesawat udara yang datang mengalami peningkatan sebesar 28,26 persen, yang berasal baik dari peningkatan penerbangan domestik sebesar 27,85 persen, dan peningkatan pada penerbangan internasional sebesar 41,46 persen.

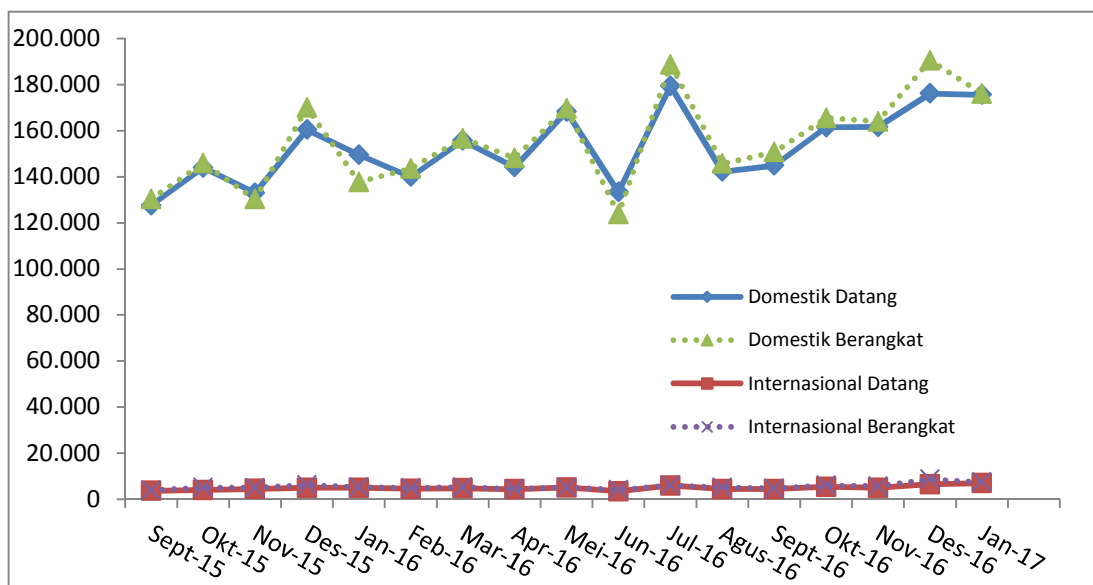
Jumlah penumpang pesawat udara yang datang di Bandara Sultan Mahmud Badaruddin II pada bulan Januari 2017 sebanyak 182.577 orang, yang terdiri dari 175.551 orang penumpang penerbangan domestik atau 96,15 persen dan 7.026 orang penumpang penerbangan internasional atau 3,85 persen. Jumlah penumpang yang datang tersebut mengalami penurunan sebesar 0,03 persen dibandingkan dengan bulan Desember 2016, dan mengalami peningkatan sebesar 18,17 persen bila dibandingkan dengan bulan Januari 2016.

Penumpang penerbangan domestik yang datang pada bulan Januari 2017 mengalami penurunan sebesar 0,32 persen dibandingkan dengan bulan Desember 2016, dan mengalami peningkatan sebesar 17,44 persen apabila dibandingkan dengan bulan Januari 2016. Begitu pula penumpang penerbangan internasional yang datang mengalami peningkatan sebesar 7,93 persen dibandingkan dengan bulan Desember 2016, juga mengalami peningkatan sebesar 39,85 persen bila dibandingkan dengan bulan Januari 2016.

Tabel 4  
Perkembangan Jumlah Kunjungan Pesawat Udara, Penumpang dan Barang  
Angkutan Udara Di Bandara Sultan Mahmud Badaruddin II, Januari 2017

Rincian	Satuan	Januari 2016	Desember 2016	Januari 2017	Januari - Januari 2016	Januari - Januari 2017	Perubahan Januari'17 thd Desember'16 (%)	Perubahan Januari'17 thd Januari'16 (%)	Perubahan Jan-Jan'17 thd Jan-Jan'16 (%)
(1)	(2)	(3)	(4)	(5)	(6)	(7)	(8)	(9)	(10)
Penerbangan Domestik									
Datang	Unit	1.300	1.579	1.662	1.300	1.662	5,26	27,85	27,85
Berangkat	Unit	1.299	1.572	1.661	1.299	1.661	5,66	27,87	27,87
Penerbangan Internasional									
Datang	Unit	41	62	58	41	58	-6,45	41,46	41,46
Berangkat	Unit	42	62	58	42	58	-6,45	38,10	38,10
Jumlah Penerbangan									
Datang	Unit	1.341	1.641	1.720	1.341	1.720	4,81	28,26	28,26
Berangkat	Unit	1.341	1.634	1.719	1.341	1.719	5,20	28,19	28,19
Penumpang Domestik									
Datang	Orang	149.484	176.119	175.551	149.484	175.551	-0,32	17,44	17,44
Berangkat	Orang	137.711	190.477	176.041	137.711	176.041	-7,58	27,83	27,83
Penumpang Internasional									
Datang	Orang	5.024	6.510	7.026	5.024	7.026	7,93	39,85	39,85
Berangkat	Orang	5.287	8.659	7.440	5.287	7.440	-14,08	40,72	40,72
Jumlah Penumpang									
Datang	Orang	154.508	182.629	182.577	154.508	182.577	-0,03	18,17	18,17
Berangkat	Orang	142.998	199.136	183.481	142.998	183.481	-7,86	28,31	28,31
Barang Domestik									
Bongkar	Ton	785,33	834,86	256,03	785,33	256,03	-69,33	-67,40	-67,40
Muat	Ton	317,48	255,41	352,77	317,48	352,77	38,12	11,12	11,12
Barang Internasional									
Bongkar	Ton	19,92	17,76	29,48	19,92	29,48	65,98	48,00	48,00
Muat	Ton	5,31	3,32	4,22	5,31	4,22	27,19	-20,51	-20,51
Jumlah Barang									
Bongkar	Ton	805,25	852,62	285,51	805,25	285,51	-66,51	-64,54	-64,54
Muat	Ton	322,79	258,73	356,99	322,79	356,99	37,98	10,60	10,60

Grafik 4.  
Perkembangan Jumlah Penumpang Angkutan Udara Domestik dan Internasional  
Di Bandara Sultan Mahmud Badaruddin II, Palembang  
September 2015 – Januari 2017 (orang)



Jumlah barang dibongkar pada bulan Januari 2017 melalui penerbangan domestik dibandingkan dengan bulan Desember 2016 mengalami penurunan sebesar 69,33 persen, sedangkan pada penerbangan internasional jumlah barang yang dibongkar mengalami peningkatan sebesar 65,98 persen. Secara keseluruhan, jumlah barang yang dibongkar baik melalui penerbangan domestik maupun internasional mengalami penurunan sebesar 66,51 persen bila dibandingkan dengan bulan sebelumnya. Sebaliknya, jumlah barang yang dibongkar tersebut apabila dibandingkan dengan bulan Januari 2016 mengalami penurunan sebesar 64,54 persen. Penurunan tersebut berasal dari penurunan jumlah barang yang dibongkar pada penerbangan domestik sebesar 67,40 persen, meskipun jumlah barang yang dibongkar pada penerbangan internasional mengalami peningkatan sebesar 48,00 persen.

Untuk barang yang dimuat pada penerbangan domestik dan internasional pada bulan Januari 2017 dibandingkan dengan bulan sebelumnya, juga mengalami peningkatan sebesar 37,98 persen yaitu naik dari 258,73 ton pada bulan Desember 2016 menjadi 356,99 ton pada bulan Januari 2017. Peningkatan tersebut berasal dari peningkatan jumlah barang yang dimuat pada penerbangan domestik sebesar 38,12 persen, naik dari 255,41 ton pada bulan Desember 2016 menjadi 352,77 ton pada bulan Januari 2017. Pada penerbangan internasional jumlah barang yang dimuat juga mengalami peningkatan sebesar 27,19 persen naik dari 3,32 ton pada bulan Desember 2016 menjadi 4,22 ton pada bulan Januari 2017. Sementara jumlah barang yang dimuat pada penerbangan domestik dan internasional apabila dibandingkan dengan bulan Januari 2016 juga mengalami peningkatan sebesar 10,60 persen naik dari 322,79 ton pada bulan Januari 2016 menjadi 356,99 ton pada bulan Januari 2017.

## 2. Angkutan Laut

Data transportasi angkutan laut Propinsi Sumatera Selatan diambil dari Pelabuhan Palembang di Boom Baru yang merupakan pelabuhan utama di Propinsi Sumatera Selatan. Pelabuhan Palembang di Boom Baru ini melayani kunjungan kapal baik domestik maupun internasional. Kunjungan kapal dalam negeri atau domestik di Pelabuhan Palembang Boom Baru mengangkut penumpang dan barang yang datang dan berangkat. Sementara pada kunjungan kapal luar negeri atau internasional, pelabuhan Palembang Boom Baru hanya melakukan pengangkutan barang, dan tidak membawa penumpang.

Tabel 5  
Perkembangan Lalu Lintas Kapal Laut, Penumpang dan Barang  
Angkutan Laut di Sumatera Selatan, Januari 2017

Rincian	Satuan	Januari 2016	Desember 2016	Januari 2017	Januari - Januari 2016	Januari - Januari 2017	Perubahan Januari'17 thd Desember'16 (%)	Perubahan Januari'17 thd Januari'16 (%)	Perubahan Jan-Jan'17 thd Jan-Jan'16 (%)
(1)	(2)	(3)	(4)	(5)	(6)	(7)	(8)	(9)	(10)
<b>Kunjungan Kapal</b>									
Domestik	Unit	138	258	189	138	189	-26,74	36,96	36,96
Internasional	Unit	29	39	23	29	23	-41,03	-20,69	-20,69
Jumlah	Unit	167	297	212	167	212	-28,62	26,95	26,95
<b>Penumpang Domestik</b>									
Datang	Orang	2.669	3.925	2.476	2.669	2.476	-36,92	-7,23	-7,23
Berangkat	Orang	2.191	3.521	1.494	2.191	1.494	-57,57	-31,81	-31,81
<b>Barang Dalam Negeri</b>									
Bongkar	Ton	62.957	120.538	86.247	62.957	86.247	-28,45	36,99	36,99
Muat	Ton	55.431	114.660	88.350	55.431	88.350	-22,95	59,39	59,39
<b>Barang Luar Negeri</b>									
Bongkar	Ton	48.808	60.927	33.537	48.808	33.537	-44,96	-31,29	-31,29
Muat	Ton	75.995	159.266	83.230	75.995	83.230	-47,74	9,52	9,52
<b>Jumlah Barang</b>									
Bongkar	Ton	111.765	181.465	119.784	111.765	119.784	-33,99	7,17	7,17
Muat	Ton	131.426	273.926	171.580	131.426	171.580	-37,36	30,55	30,55

Jumlah kunjungan kapal pada bulan Januari 2017 sebanyak 212 kunjungan kapal, yang terdiri dari 189 kunjungan kapal dari dalam negeri dan 23 kunjungan kapal dari luar negeri. Jumlah kunjungan kapal ini mengalami penurunan sebesar 28,62 persen, turun dari 297 kunjungan pada bulan Desember 2016 menjadi 212 kunjungan kapal pada bulan Januari 2017. Penurunan kunjungan tersebut berasal dari penurunan jumlah kunjungan kapal domestik sebesar 26,74 persen, serta penurunan jumlah kunjungan kapal internasional sebesar 41,03 persen.

Jumlah penumpang angkutan laut domestik yang datang pada bulan Januari 2017 di Propinsi Sumatera Selatan melalui Pelabuhan Palembang Boom Baru sebanyak 2.476 orang, mengalami penurunan sebesar 36,92 persen bila dibandingkan dengan jumlah penumpang yang datang pada bulan Desember 2016 sebanyak 3.925 orang. Begitupula jumlah penumpang angkutan laut domestik yang datang pada bulan Januari 2017 apabila



dibandingkan dengan penumpang angkutan laut domestik yang datang pada bulan Januari 2016 juga mengalami penurunan sebesar 7,23 persen.

Jumlah barang yang dibongkar pada bulan Januari 2017 sebesar 119.784 ton, mengalami penurunan sebesar 33,99 persen dibandingkan dengan jumlah barang yang dibongkar pada bulan Desember 2016, yang terdiri dari 86.247 ton barang yang dibongkar pada kunjungan kapal dalam negeri dan 33.537 ton dari barang yang dibongkar pada kunjungan kapal luar negeri. Sementara itu untuk barang yang dimuat pada bulan Januari 2017 sebanyak 171.580 ton, yang terdiri dari 88.350 ton barang yang dimuat pada kunjungan kapal dalam negeri dan 83.230 ton barang yang dimuat pada kunjungan kapal internasional.